

如何使用Google Meet進入導師會議室？

以下分為二種方式

(一)

從306班級網頁直接點選導師會議室連結

(二)

已經先登入Google帳號再點到Meet程式

首先介紹第一種方式

(一)

從306班級網頁直接點選導師會議室連結



首頁 -> 新聞公告 -> 公告內容

5/23(一)~5/27(五)停課期間課表及連結說明.....2022/5/19 下午 04:25:13

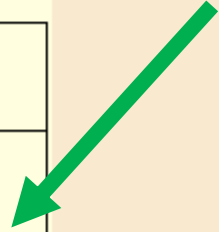
以下附上課表與連結

點選科目就可以連結

※導師googlemeet會議室代碼：edu-icei-yxq

第一步驟：點選導師科目

節次\星期	星期一	星期二	星期三	星期四	星期五
第一節 08:45~09:25	音樂 姜曉玲	英語 黃勻筠	數學 王宥婷	數學 王宥婷	社會 王宥婷
第二節 09:35~10:15	國語 王宥婷	體育 廖韋任	音樂 姜曉玲	閱讀 王宥婷	英語 黃勻筠
第三節 10:35~11:15	自然 柯政宏	數學 王宥婷	國語 王宥婷	體育 廖韋任	資訊 柯政宏
第四節 11:20~12:00	自然 柯政宏	國語 王宥婷	英語 黃勻筠	自然 柯政宏	健康 王宥婷



第二步驟：進入此頁面



Google Meet

可以選擇登入

登入



注意：要關掉麥克風



你的名稱為何？

你的名稱

0 / 60

要求加入


分享螢幕畫面



也可以選擇直接輸入姓名
例如：45號炭治郎

加入即表示您同意《[服務條款](#)》和《[隱私權政策](#)》，並傳送系統資訊給 Google，以確認操作者是您本人而非自動程式。

第三步驟：確認好後就可以按「要求加入」並等待老師許可



加入即表示您同意《[服務條款](#)》和《[隱私權政策](#)》，並傳送系統資訊給 Google，以確認操作者是您本人而非自動程式。

接下來介紹第二種方式

(二)


已經先登入Google帳號再點到Meet程式

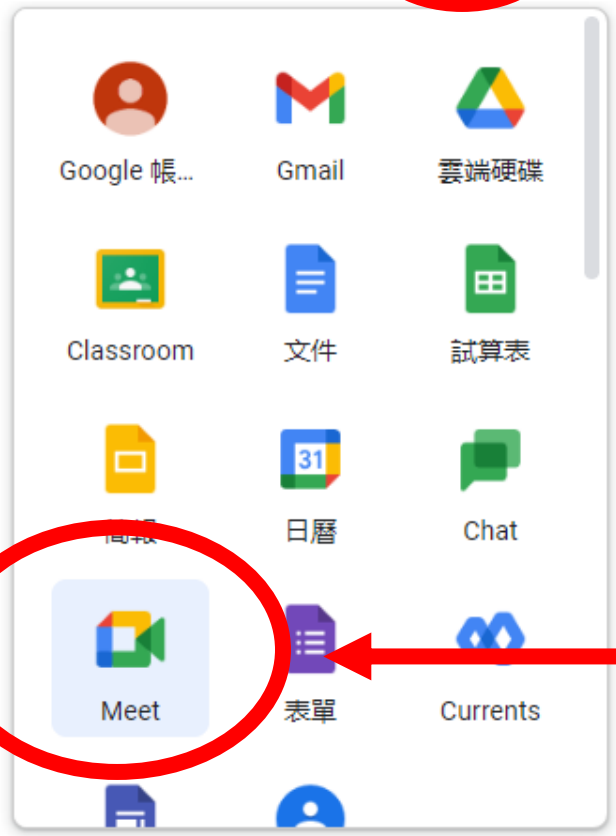


Search bar with magnifying glass icon and microphone icon

Google 搜尋 好手氣

第一步驟：先登入帳號密碼





第二步驟：登入後點選Meet

人人適用的安全視訊會議服務

只要有 Google Meet，隨時隨地都能與他人聯繫、合作及舉辦慶祝活動

📺 發起會議


📄 eduiceiyxq

加入



**第三步驟：輸入會議室代碼
eduiceiyxq後，點選加入**

的分享連結
可取得傳送給會議邀請對象的
連結



準備好加入了嗎?

要求加入 分享螢幕畫面

其他加入選項

要求使用夥伴模式

第四步驟：記得關掉麥克風，並按「要求加入」，等待老師許可

最後請遵守

1. 不要開啟「夥伴模式」
2. 注意上課禮節